

Over de data:

1. Het ROA brengt het formele en informele leren in kaart aan de hand van de ROA Levenslang Leren Enquête (ROA LLL).
2. De enquête is gehouden onder een representatieve steekproef van de Nederlandse beroepsbevolking in de jaren 2004, 2007, 2010, 2013 en 2017.
3. De data in deze factsheet heeft betrekking op personen die aangeven betaald werk te verrichten.


Contact personen:

Didier Fouarge, d.fouarge@maastrichtuniversity.nl

Andries de Grip, a.degrip@maastrichtuniversity.nl

Deze factsheet maakt onderdeel uit van het NRO project 'Levenslang leren en competentieontwikkeling' (dossiernummer 405-16-402)

Werkenden in leerstand



ROA Fact Sheet

ROA-F-2017/4

Researchcentrum voor Onderwijs en Arbeidsmarkt | ROA
Research Centre For Education and the Labour Market | ROA

Researchcentrum voor Onderwijs en Arbeidsmarkt

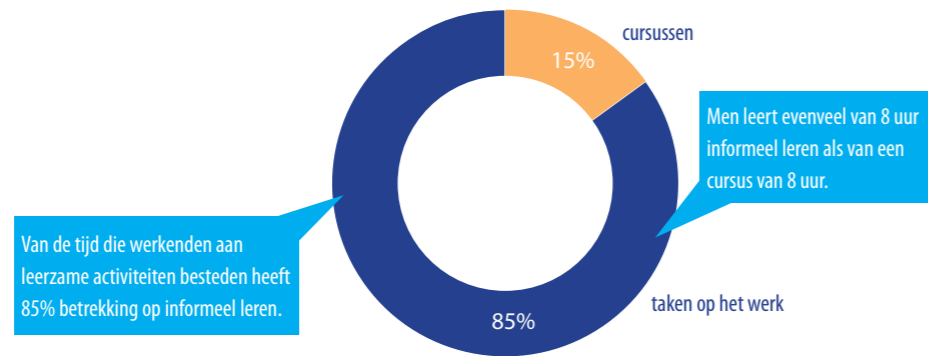
Postbus 616
6200 MD Maastricht
T +31 43 3883647
F +31 43 3884914
secretary-roa-sbe@maastrichtuniversity.nl
www.roa.nl

Maastricht University
School of Business and Economics

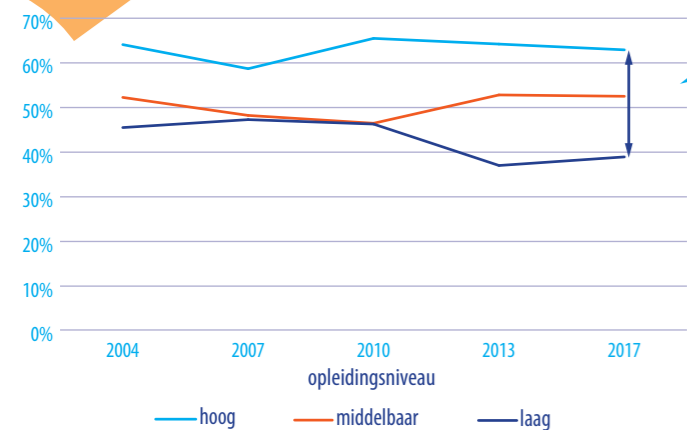
WERKENDEN IN LEERSTAND

LEREN OP HET WERK

WAARVAN LEER JE OP HET WERK?

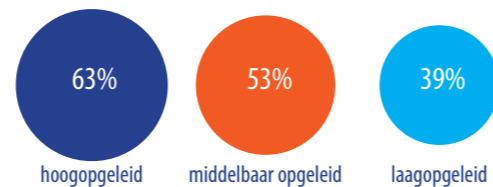


CURSUS DEELNAME IN DE AFGELOPEN TWEE JAAR



Kloof in cursusdeelname tussen hoog- en laagopgeleiden groeit tussen 2004 en 2017.

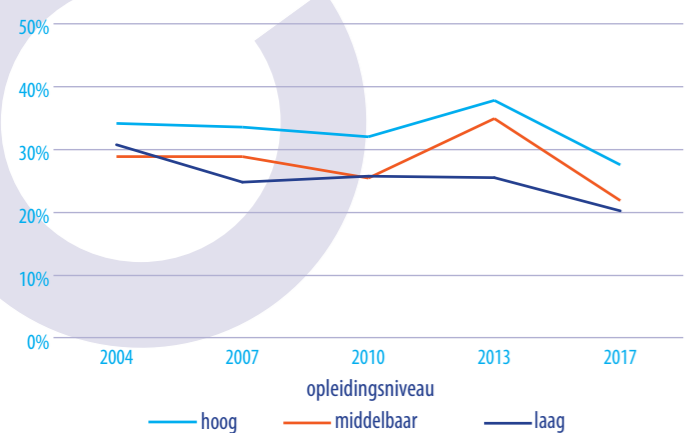
Percentage werkenden dat in de afgelopen 2 jaar een cursus of training heeft gevolgd:



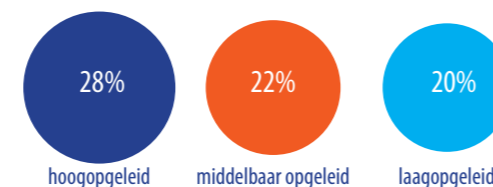
Een typische cursus:

- duurt 3 dagen van 7 uur
- wordt met een diploma/certificaat afgesloten (79%)
- heeft betrekking op vakspecifieke vaardigheden (52%)
- heeft een verplicht karakter (42%)
- wordt gevolgd ter realisatie van loopbaandoelen (35%)

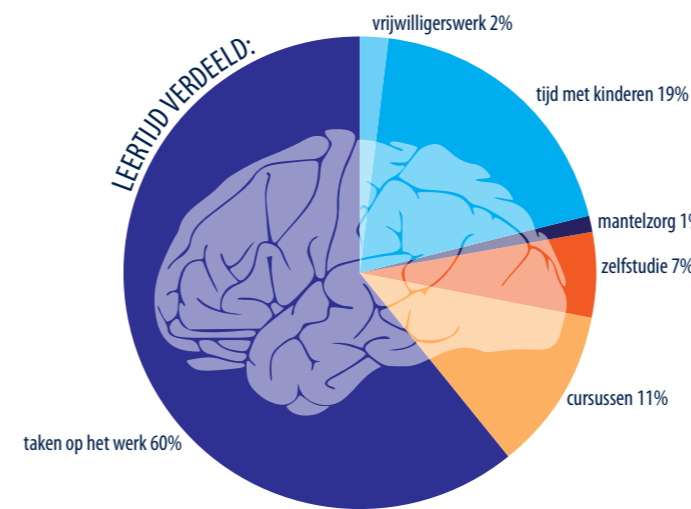
PERCENTAGE VAN DE WERKTijd WAARIN MEN LEERT VAN TAKEN



Percentage van de werktijd waarin men taken uitvoert waarvan men leert (=informeel leren op het werk):



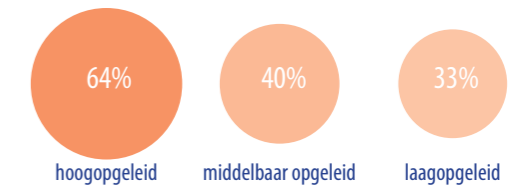
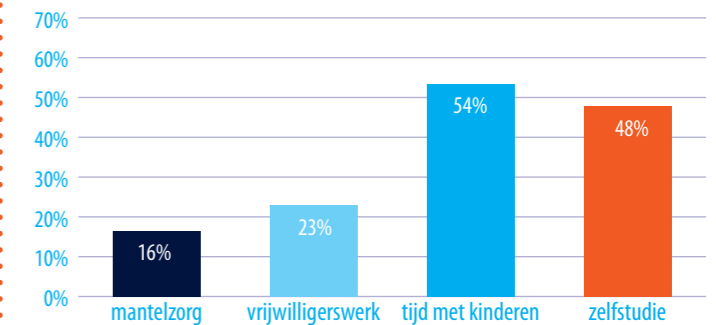
De omvang van informeel leren is tussen 2004 en 2017 afgenomen.



LEREN BUITEN HET WERK

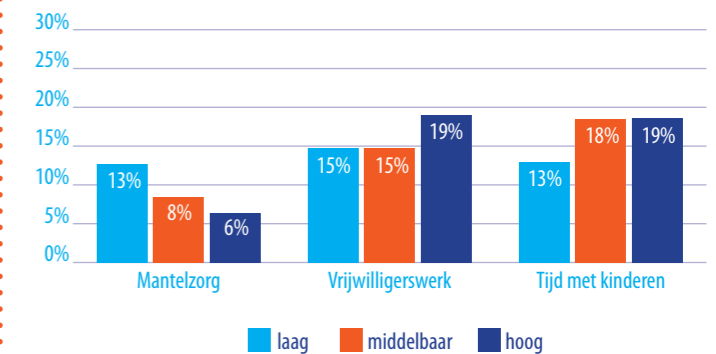
WERKENDEN KUNNEN OOK LEREN VAN ACTIVITEITEN BUITEN HET WERK, BIJV. BIJ HET DOEN VAN VRIJWILLIGERSWERK OF ZELFSTUDIE

DEELNAME AAN ACTIVITEITEN BUITEN HET WERK



- 48% van de werkenden doet aan zelfstudie.
- Gemiddeld zijn zij daar 3 uur per maand mee bezig.
- Hoogopgeleiden doen vaker aan zelfstudie (64%) dan laagopgeleiden (33%).

PERCENTAGE VAN DE TIJD WAARVAN MEN LEERT VAN ACTIVITEITEN BUITEN HET WERK



- Hoogopgeleiden leren meer van de tijd die zij besteden met hun kinderen en aan vrijwilligerswerk dan laagopgeleiden.
- Laagopgeleiden leren meer van mantelzorg dan hoogopgeleiden.